
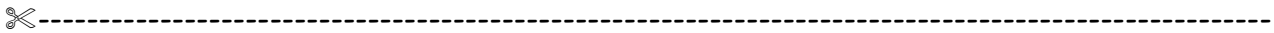


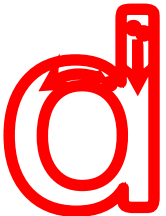
Übungen zu b oder d


Aufgabe 1: Ergänze **das b** und lies **das** Wort vor.

	kle__en, Ge__üsch, lo__en, he__en, Zwie__el, o__en, o__erhal__, __laugrün, Blumen__eet, __ear__eiten, __ringen, Bi__liothek, __emerken, __estellen
---	--




Aufgabe 2: Ergänze **das d** und lies **das** Wort vor.

	__er, __ie, __as, __ies, __arum, __enn, __ort, Urwal__, Win__, Rän__er, wun__ern, Pu__el, Run__e, Bil__, sin__, la__en, wan__ern, Kin__er, gesun__
---	--



Aufgabe 3: Ergänze die passenden Reimwörter.

graben	Waden	Lob
_____	_____	_____
G	L	h
_____	_____	_____
N	b	sch
_____	_____	_____
W	M	gr
_____	_____	_____
	Sch	



Aufgabe 4: Welche Wörter gehören nicht in die Reihe? Streiche diese durch und schreibe die richtigen in dein Heft. Tipp: Achte auf die kleinen Buchstaben *b* und *d*.

- ✎ Schwalben – denken – reiben – Kleber – Obstbaum – leben
- ✎ Wind – Wand – Rand – Fahrrad – bleiben – Bad – Sandkiste
- ✎ Felder – Kind – sind – Hundehütte – üben – Kübel – Wälder
- ✎ übel – bei – Seide – vergeben – Fladen – neben – gegenüber
- ✎ betreffend – beide – haben – Abendbrot – baden – dabei – geben



Aufgabe 5: Markiere die Wörter mit dem kleinen *b* blau und die Wörter mit dem kleinen *d* rot. Wenn beide in einem Wort stehen, dann markiere nur *b* und *d*. Schreibe sie anschließend in dein Heft.

buddeln	Abend	albern	Eber
Bad	bald	daddeln	Rand
Feder	drehen	Libelle	

Lösungen zu den Übungen zum sicheren Unterscheiden von b und d

Aufgabe 1 = kleben, Gebüsch, loben, heben, Zwiebel, oben, oberhalb, blaugrün, Blumenbeet, bearbeiten, bringen, Bibliothek, bemerken, bestellen

Aufgabe 2 = der, die, das, dies, darum, denn, dort, Urwald, Wind, Ränder, wundern, Pudel, Runde, Bild, sind, laden, wandern, Kinder, gesund

Aufgabe 3 = Das zusätzliche Markieren gibt dem Lernenden die Möglichkeit, zu schauen, ob es den richtigen Buchstaben geschrieben hat.

graben	Waden	Lob
Gaben	Laden	hob
Narben	baden	schob
Waben	Maden	grob
	Schaden	

Aufgabe 4

- ✎ Schwalben - denken - reiben - Kleber - Obstbaum - leben
- ✎ Wind - Wand - Rand - Fahrrad - bleiben - Bad - Sandkiste
- ✎ Felder - Kind - sind - Hundehütte - üben - Kübel - Wälder
- ✎ übel - bei - Seide - vergeben - Fladen - neben - gegenüber
- ✎ betreffend - beide - haben - Abendbrot - baden - dabei - geben

Aufgabe 5 = Ich habe die Wörter nicht markiert, sondern unterstrichen. Bitte nur auf die kleinen Buchstaben achten!

buddeln	Abend	albern	Eber
<u>Bad</u>	bald	<u>drehen</u>	<u>daddeln</u> Rand
<u>Feder</u>		Libelle	

Übungen zu b oder d


Vielen Dank für dein Interesse an meinem kostenlosen Lernmaterial!

Diese Übungen sind ein erster Einstieg. Viele Kinder brauchen mehr als einzelne Übungen, um b und d wirklich sicher zu unterscheiden.






Wenn dein Kind b und d weiterhin verwechselt, reichen einzelne Übungen oft nicht aus. Entscheidend ist eine klare Struktur, die Schritt für Schritt Sicherheit aufbaut.

→ Hier findest du mein vollständiges Lernmaterial zur sicheren Unterscheidung von b und d:

<https://www.schreib-und-lernwerkstatt.de/product/20115666/uebungen-zu-b-oder-d>



Nutzung des Materials

-  Du darfst dieses Material für deinen eigenen Unterricht verwenden.
-  Du darfst es für deine Klasse ausdrucken.
-  Die Weitergabe an Kolleginnen und Kollegen ist nicht erlaubt.
-  Das Hochladen im Internet oder auf Schulplattformen ist nicht erlaubt.
-  Auch einzelne Seiten oder Bilder dürfen nicht weitergegeben werden.

Weitere Materialien findest du hier

Auf meinem eduki-Profil sowie auf meiner eigenen Webseite findest du weitere Materialien für den Deutschunterricht sowie für Mathe.

 [mein eduki-Profil](#)

 [meine Website](#)

Bildnachweis

Cover: mit Chatgpt und Canva erstellt | OpenType Schriftarten: Will Software

Illustrationen: selbst erstellt | **Texte und Übungen:** selbst erstellt

Impressum

Veröffentlichung: März 2026

© Sandra Gau; Schreib- und Lernwerkstatt | auch Online-Unterricht

www.schreib-und-lernwerkstatt.de